

Monitoraggio finale docenti neoassunti 2018/19

Di seguito vengono indicati gli esiti del Monitoraggio rivolto ai docenti neoassunti a conclusione dell'anno scolastico 2018/2019.

1.617 risposte pervenute su un totale di 2.082 docenti neoassunti con una percentuale di risposta pari al 77,6%.

Fascia di età anagrafica di appartenenza

1.617 risposte

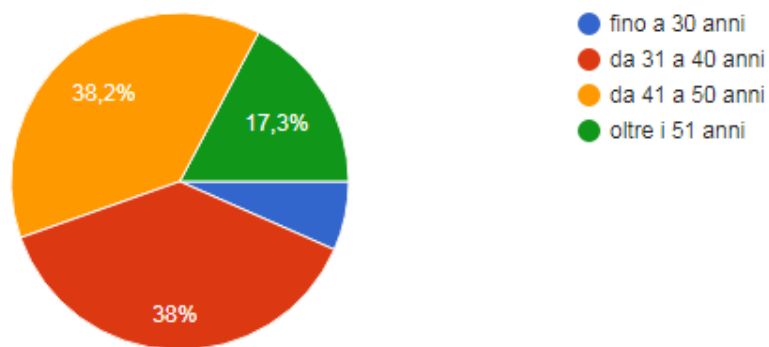


Figura 1

Sesso

1.617 risposte

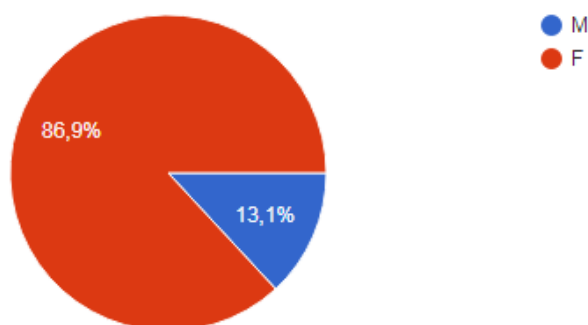


Figura 2

Provincia di svolgimento del percorso formativo

1.617 risposte

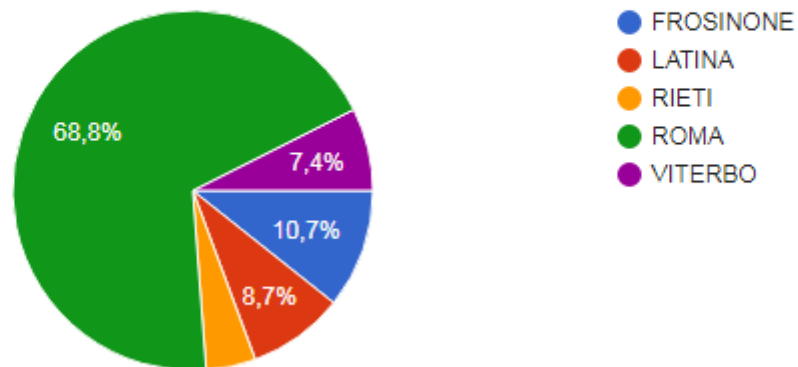


Figura 2

Grado di Istruzione della nomina in ruolo

1.617 risposte

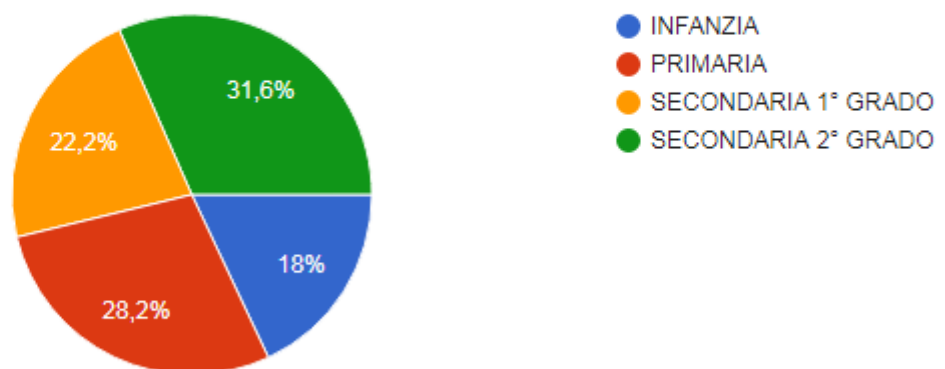


Figura 3

Tipo di servizio prestato nel corrente anno scolastico

1.617 risposte

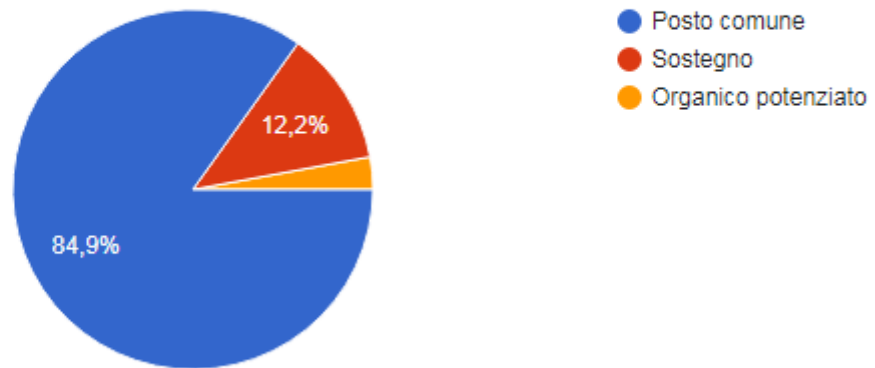


Figura 4

Ambito Disciplinare di insegnamento

1.617 risposte

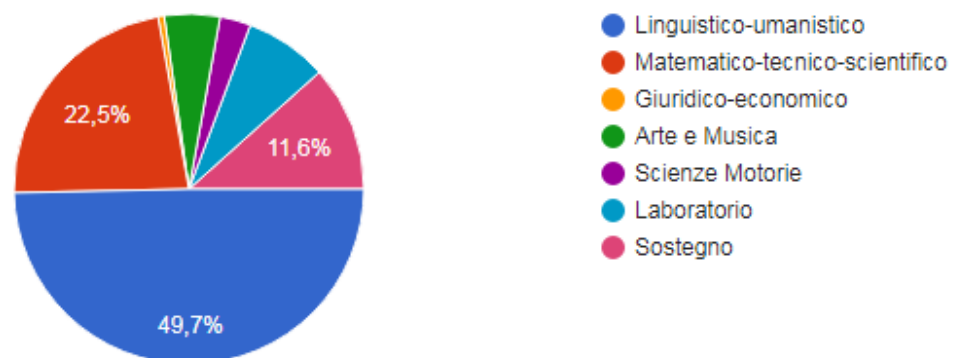


Figura 5

Il Dirigente scolastico del suo Istituto di servizio, relativamente a quanto previsto dal DM 850/2015, ha orientato e ha partecipato attivamente al suo percorso dell'anno di prova e formazione?

1.617 risposte

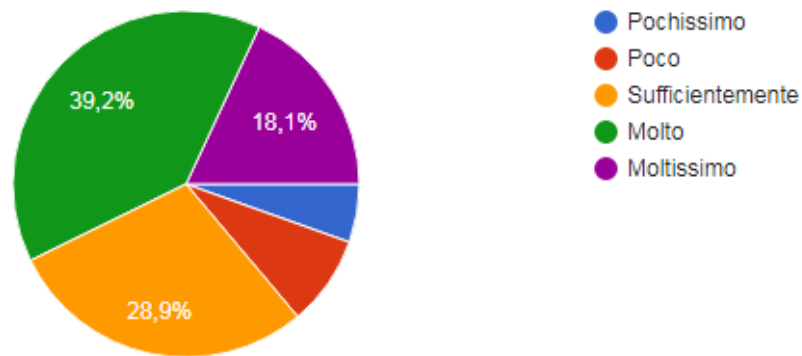


Figura 6

I contenuti formativi proposti nel corso degli incontri iniziali e finale sono stati utili e sono risultati funzionali?

1.617 risposte

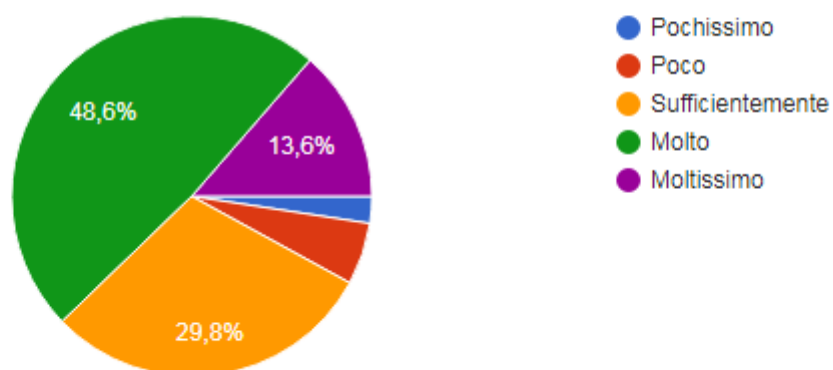


Figura 7

Il Tutor assegnato, ha adeguatamente supportato il percorso dell'anno di prova e formazione?

1.617 risposte

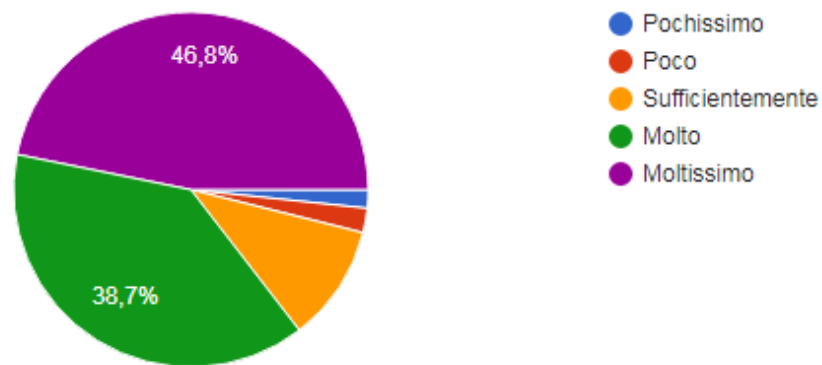


Figura 8

Le attività peer-to-peer con il Tutor di Istituto sono risultate utili e soddisfacenti?

1.617 risposte

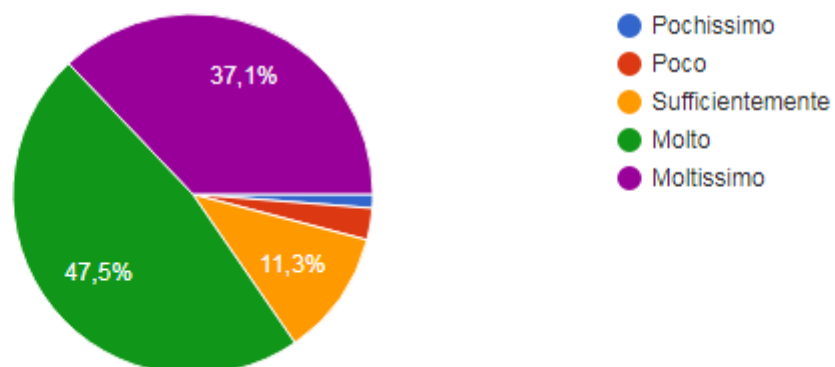


Figura 9

L'offerta formativa laboratoriale ha risposto in modo soddisfacente alle esigenze ed ai bisogni formativi?

1.617 risposte

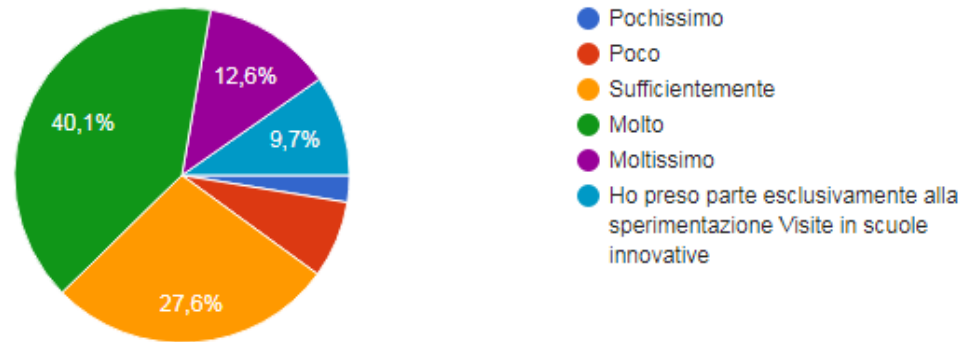


Figura 10

Gli interventi dei formatori e degli esperti di laboratorio sono stati pertinenti ed esaustivi?

1.617 risposte

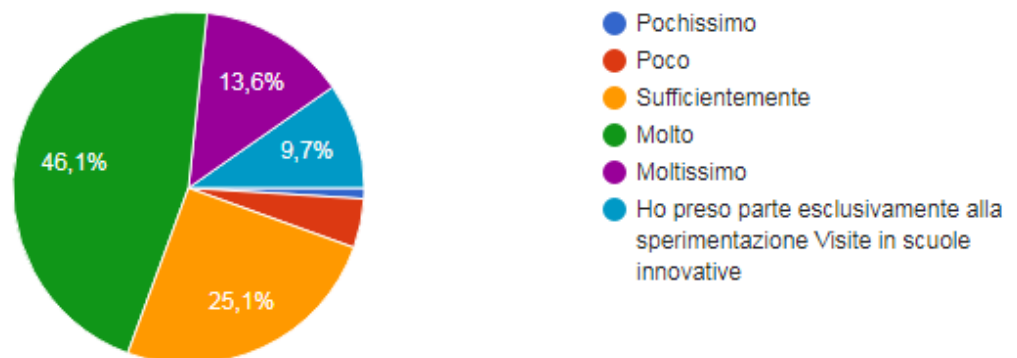


Figura 11

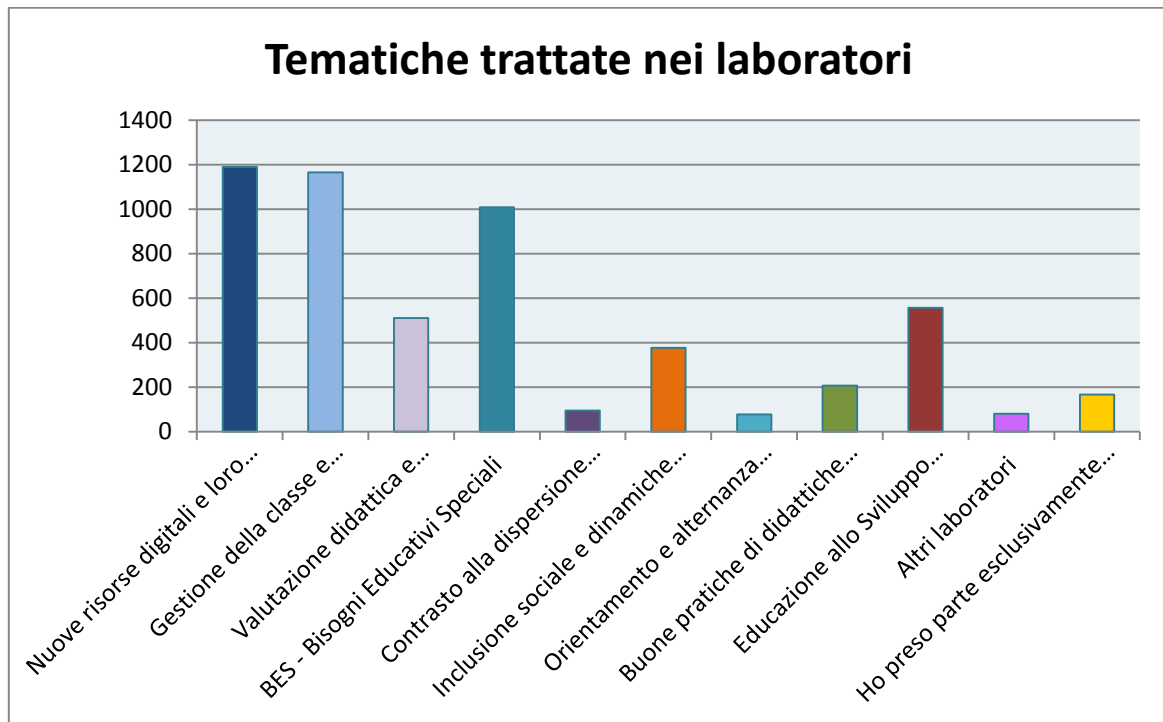


Figura 12

La formazione online erogata su piattaforma INDIRE ed i materiali in essa contenuti hanno contribuito allo sviluppo del percorso formativo

1.617 risposte

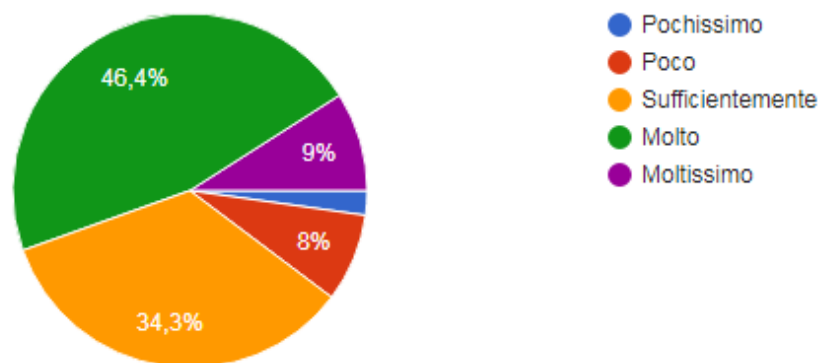


Figura 13

Indichi in che misura è stata utile l'elaborazione del Portfolio Professionale (curriculum + bilancio iniziale competenze + documentazione + bilancio conclusivo con previsione di un piano di sviluppo professionale)

1.617 risposte

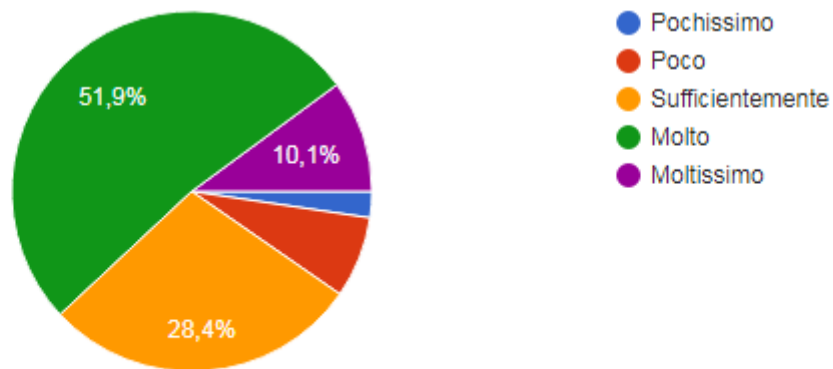


Figura 14

I contenuti della sperimentazione, oggetto di studio ed osservazione, hanno risposto alle attese ed hanno sostanzialmente contribuito allo sviluppo professionale?

296 risposte

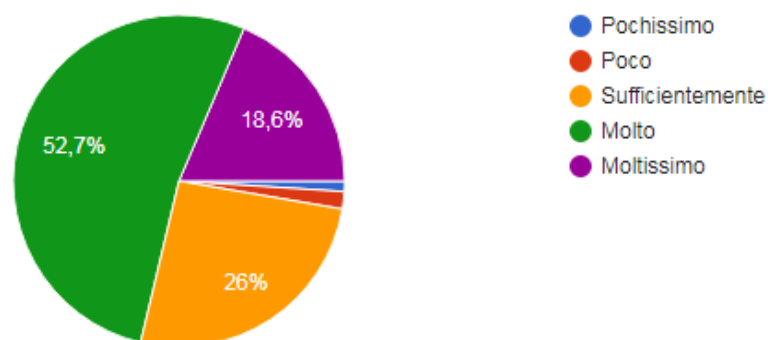


Figura 156

Qual è stata l'Area Trasversale di riferimento della sperimentazione, oggetto di studio ed osservazione nel corso della visita?

289 risposte

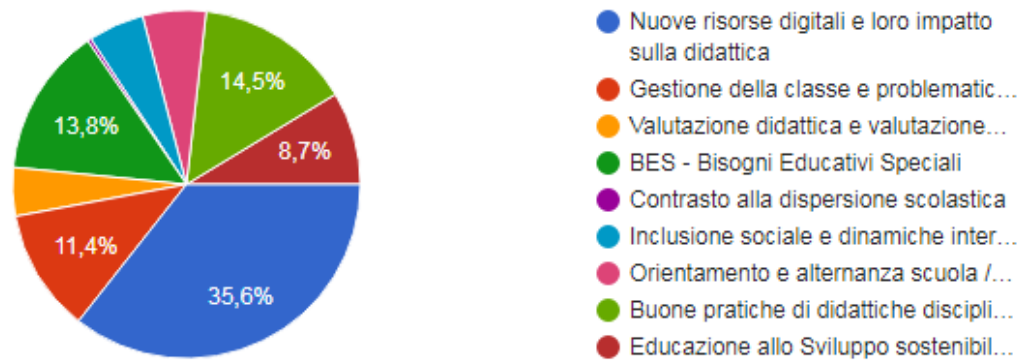


Figura 167

I contenuti della sperimentazione oggetto di studio ed osservazione, a suo giudizio, possono esser trasferiti in altri contesti operativi?

292 risposte

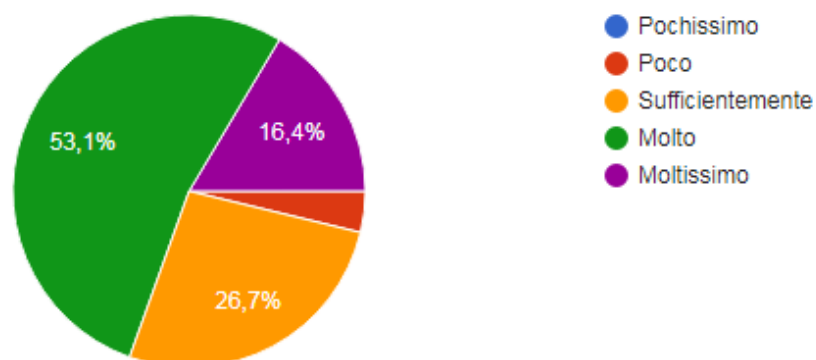


Figura 178

A suo giudizio, la visita di studio presso scuole innovative costituisce un'esperienza da ripetere nei prossimi percorsi formativi destinati ai docenti neoassunti?

276 risposte

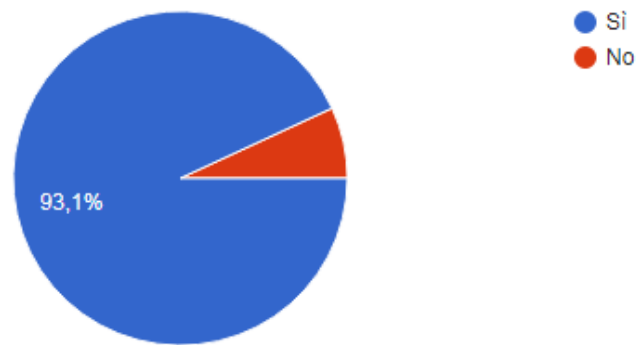


Figura 19

In che misura le attività dell'anno di prova e di formazione, nella loro globalità, sono risultate utili per la sua professionalità ed il suo ingresso nel mondo della scuola?

1.617 risposte

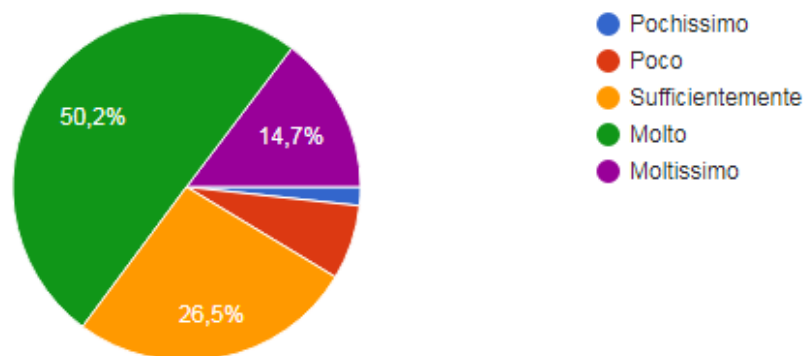


Figura 20

Area Trasversale di riferimento della sperimentazione, oggetto di studio ed osservazione della visita

- Nuove risorse digitali e loro impatto sulla didattica
- BES - Bisogni Educativi Speciali
- Buone pratiche di didattiche disciplinari
- Educazione allo Sviluppo sostenibile e Cittadinanza globale
- Gestione della classe e problematiche relazionali
- Inclusione sociale e dinamiche interculturali
- Orientamento e alternanza scuola / lavoro
- Valutazione didattica e valutazione di sistema

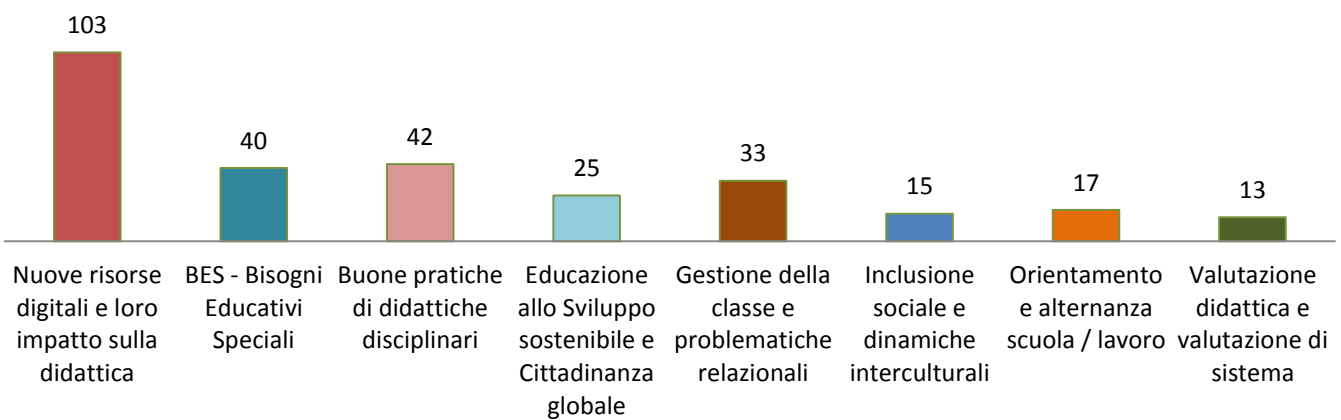


Figura 181

Livello di soddisfazione delle attese riferito al proprio sviluppo professionale

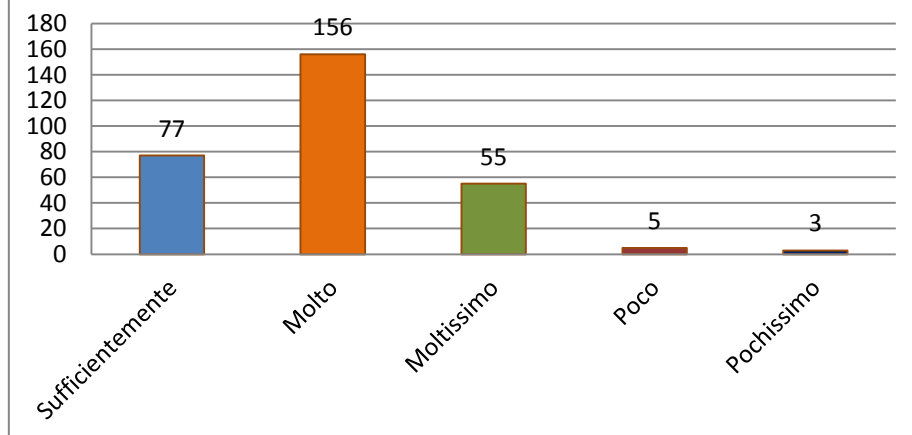


Figura 19

A cura dello Staff della II Unità Operativa - Ufficio IV
Formazione e aggiornamento personale scolastico.
Innovazione tecnologica nelle scuole.